

2024 경기상상캠퍼스 하반기 단체교육 프로그램 안내

- 경기상상캠퍼스의 '숲'과 '문화예술'을 기반으로 단체 교육 프로그램을 운영합니다.



경기상상캠퍼스는 옛 서울대학교 농업생명과학대학 유희부지 건물들을 리모델링하여 조성된 문화예술 복합문화공간입니다. 2003년 서울대학교 농업생명과학대학이 관악캠퍼스로 이전하면서 유희공간으로 남았던 교정과 건물들을 경기도와 경기문화재단이 문화예술 복합문화공간으로 조성하여 2016년 6월 11일 문을 열었습니다.

총 대지면적 152,070㎡의 숲과 건물로 이루어진 캠퍼스 부지 내 8개 건물들을 순차적으로 리모델링을 진행하였습니다. 서울대학교 농생대 부지의 건물들이 건축적으로 시대별 역사를 잘 간직하고 있다는 점을 살려 최대한 옛 모습을 보존하며 상상캠퍼스를 조성하였습니다. 실제로 경기상상캠퍼스 곳곳에서 옛 캠퍼스의 모습들을 발견하실 수 있습니다. 야외 숲 공간과 건물을 기반으로 현재 경기상상캠퍼스는 문화예술 창업창직 입주단체 공간이자 도민들의 문화예술 복합문화공간으로서 운영되고 있습니다. 자세한 정보는 [경기상상캠퍼스 누리집](#)에서 확인하실 수 있습니다.

- 운영안내

- 운영시간 : 화요일~일요일 10:00~18:00 (일부공간 동절기 휴무)
- 휴관일 : 월요일 *매년 1월 1일, 설날 및 추석 당일 휴관


- 단체교육 교육비 안내

| 대상 | 유치원 | 초등 | 중·고등 | 성인 |
|--------|--------|---------|---------|---------|
| 금액(인당) | 8,000원 | 10,000원 | 10,000원 | 15,000원 |

- 단체교육 인원 : 최소 10명~30명
 - ※ 프로그램에 따라 수용할 수 있는 인원은 상이할 수 있습니다.
 - ※ 30명 이상일 경우 유선 문의 바랍니다.
- 신청방법 : '단체 교육 프로그램 신청서' 작성 후 메일 송부(sscampus_edu@ggcf.or.kr)
- 문의 : 경기문화재단 문화자치지원팀 031-296-1764/1858 / sscampus_edu@ggcf.or.kr
- 단체 프로그램의 경우, 강사 및 일자 조율을 위하여 약 3주 전 문의를 부탁드립니다.
- 신청서 수령 후 담당자 및 강사와 프로그램 및 일자가 확정되면 노쇼 및 환불이 어려우니 신중히 신청해 주시길 바랍니다.

상상실험실 단체교육

● [목공] 비브릿지 - 벌들의 쉼터

| 내용 | 예시 |
|--|---|
| <p>- 교육소개 : 생태적 관점에서 목공예 기술에 디자인적 요소를 적용한 벌들의 쉼터를 디자인하고 제작합니다. 개인 창작 작업이 모여 공동작품으로 확장되는 커뮤니티형 예술창작프로젝트를 경험하도록 진행합니다.</p> <p>- 세부내용 :</p> <ul style="list-style-type: none"> · <디자인씽킹워크숍> 벌들의 존재와 생태에 관한 탐구 · 비브릿지 디자인·설계 ▶ 목공기술 학습 ▶ 제작 <p>- 교육대상 : 경기도 내 기관(단체) 유치원, 초등학교~고등학교, 성인</p> <p>- 교육시간 : 9. 3.(화)~11. 30.(토) 10:00~18:00 중 2시간</p> <p>※월요일은 경기상상캠퍼스 휴관일로 해당 요일을 원할 시 사전 협의 필요</p> |  |

● [목공] 곤충호텔 - 에코바캉스 프로젝트

| 내용 |
|--|
| <p>- 교육소개 : 생태적 관점에서 목공예 기술에 디자인적 요소를 적용한 곤충들의 쉼터를 디자인하고 제작합니다. 개인 창작 작업이 모여 공동작품으로 확장되는 커뮤니티형 예술창작프로젝트를 경험하도록 진행합니다.</p> <p>- 세부내용</p> <ul style="list-style-type: none"> · <디자인씽킹워크숍> 곤충들의 존재와 생태에 관한 탐구 · 곤충호텔 디자인·설계 ▶ 목공기술 학습 ▶ 제작 <p>- 교육대상 : 경기도 내 기관(단체) 유치원, 초등학교~고등학교, 성인</p> <p>- 교육시간 : 9. 3.(화)~11. 30.(토) 10:00~18:00 중 2시간</p> <p>※월요일은 경기상상캠퍼스 휴관일로 해당 요일을 원할 시 사전 협의 필요</p> |

예시



● [목공] 새집 건축 - 날개심터

내용

- 교육소개 : 생태적 관점에서 목공예 기술에 디자인적 요소를 적용한 새들의 심터를 디자인하고 제작합니다. 기존 정형화된 새집을 탈피하여 심미성과 기능성을 높인 개인 창작물 제작으로 디자인 감각을 배양할 수 있습니다.
- 세부내용
 - <디자인씽킹워크숍> 새들의 존재와 생태에 관한 탐구
 - 새집 디자인·설계 ▶ 목공기술 학습 ▶ 제작
- 교육대상 : 경기도 내 기관(단체) 유치원, 초등학교~고등학교, 성인
- 교육시간 : 9. 3.(화)~11. 30.(토) 10:00~18:00 중 2시간
 ※월요일은 경기상상캠퍼스 휴관일로 해당 요일을 원할 시 사전 협의 필요

예시



● [목공] 다빈치서클 - 대형구조물 설치작품 공동제작


내용

- 교육소개 : 기본 모듈을 확장하여 사람이 드나들 수 있는 규모의 기하학적 구조물을 공동으로 제작하는 커뮤니티형 예술창작프로젝트를 진행합니다.
- 세부내용
 - 모듈 기반 설계 구조 학습
 - 합동목공작업 ▶ 제작
- 교육대상 : 경기도 내 기관(단체) 중학교~고등학교, 성인
- 교육시간 : 9. 3.(화)~11. 30.(토) 10:00~18:00 중 2시간
 ※월요일은 경기상상캠퍼스 휴관일로 해당 요일을 원할 시 사전 협의 필요


예시




● [도자] 머그컵에 담은 나의 꿈

| 내용 | 예시 |
|--|---|
| <ul style="list-style-type: none"> - 교육소개 : 열프레스를 사용한 전사기법 수업으로, 머그컵에 내가 담고 싶은 꿈을 그려 실생활에 활용 가능한 컵을 디자인해 만듭니다. - 교육대상 : 경기도 내 기관(단체) 유치원, 초등학교~고등학교, 성인 - 교육시간 : 9. 3.(화)~11. 29.(금) 10:00~18:00 중 2시간 ※월요일은 경기상상캠퍼스 휴관일로 해당 요일을 원할 시 사전 협의 필요 |  |


● [도자] 자연을 담은 청화접시 디자인

| 내용 | 예시 사진 |
|--|--|
| <ul style="list-style-type: none"> - 교육소개 : 도자 초벌기에 도자용 안료를 사용한 물감으로 경기상상 캠퍼스 숲에서의 다양한 식물을 기반으로 그림을 그려 실생활에 활용 가능한 접시를 만듭니다. - 교육대상 : 경기도 내 기관(단체) 초등학교~고등학교, 성인 - 교육시간 : 9. 3.(화)~11. 29.(금) 10:00~18:00 중 2시간 ※월요일은 경기상상캠퍼스 휴관일로 해당 요일을 원할 시 사전 협의 필요 ※해당 프로그램은 가마에 소성해야 하므로 교육 당일 가져가실 수 없습니다. |  |

● [유리] 리사이클 유리 코스터 만들기

| 내용 | 예시 사진 |
|--|---|
| <ul style="list-style-type: none"> - 교육소개 : 다양한 색상의 짜투리 유리 조각을 재활용하여 모자이크 기법을 활용하여 나만의 패턴을 디자인하고 컵을 받칠 수 있는 티코스터를 만듭니다. - 교육대상 : 경기도 내 기관(단체) 초등학교~고등학교, 성인 - 교육시간 : 9. 3.(화)~11. 29.(금) 10:00~18:00 중 2시간 ※월요일은 경기상상캠퍼스 휴관일로 해당 요일을 원할 시 사전 협의 필요 |  |

● [목공] 상상 나무 풍경 만들기

| 내용 | 예시 사진 |
|---|---|
| <ul style="list-style-type: none"> - 교육소개 : 경기상상캠퍼스에서 자연을 관찰한 후, 나무칩을 이용하여 풍경을 만듭니다. 나무칩을 붙여 파츠를 제작하고 이를 조립하여 풍경을 완성하는 과정을 통해 목공 기술을 익힙니다. - 교육대상 : 경기도 내 기관(단체) 초등학교~고등학교, 성인 - 교육시간 : 9. 3.(화)~11. 29.(금) 10:00~18:00 중 2시간 ※월요일은 경기상상캠퍼스 휴관일로 해당 요일을 원할 시 사전 협의 필요 |  |

● [유리] 바다를 담은 나의 모자이크 다용도 받침

- 교육소개 : 바닷가에 버려진 유리 파편이 풍화작용에 의해 둥글둥글하게 만들어져 하나의 예쁜 소재가 된 바다유리를 활용하여 모자이크 타일 기법으로 소품을 만들어보며 버려진 파편이 하나의 완성도 있는 아름다운 개인의 소장품이 되는 경험을 할 수 있는 업사이클링 교육 프로그램입니다.
- 교육대상 : 경기도 내 기관(단체) 초등학교~고등학교, 성인
- 교육시간 : 9. 3.(화)~11. 29.(금) 10:00~18:00 중 2시간
 ※월요일은 경기상상캠퍼스 휴관일로 해당 요일을 원할 시 사전 협의 필요

예시 사진



● [유리] 나만의 패턴으로 만드는 스텐실 글라스 에칭 컵

- 교육소개 : 글라스 에칭(Glass Etching)이란 유리의 표면에 화학적인 방법을 사용하여 조각하는 기법입니다. 에칭 처리가 된 표면은 안개가 낀 것처럼 뿌옇게 표현되어 투명한 부분과 대비된 양각, 음각 효과로 표현할 수 있습니다. 이러한 특성을 이용하여 유리컵에 스텐실 기법으로 나만의 그림과 패턴이 그려진 에칭 유리컵을 만들어보는 프로그램입니다.
- 교육대상 : 경기도 내 기관(단체) 유치원, 초등학교~고등학교, 성인
- 교육시간 : 9. 3.(화)~11. 29.(금) 10:00~18:00 중 2시간
 ※월요일은 경기상상캠퍼스 휴관일로 해당 요일을 원할 시 사전 협의 필요

예시 사진



● [목공] 우드볼 리스 만들기

- 교육소개 : 크기와 색상이 다양한 우드볼을 원하는 순서대로 끈에 꿰고 제공되는 나무 고정대와 나무 장식으로 완성하여 인테리어 소품으로 사용하는 교육 프로그램입니다.
- 교육대상 : 경기도 내 기관(단체) 유치원, 초등학교~고등학교, 성인
- 교육시간 : 9. 3.(화)~11. 29.(금) 10:00~18:00 중 2시간
 ※월요일은 경기상상캠퍼스 휴관일로 해당 요일을 원할 시 사전 협의 필요

예시 사진



● [유리] 퓨징 유리 조명 오브제 만들기


- 교육소개 : 퓨징 기법은 원하는 형태로 배치한 유리를 가마에서 녹여 서로 붙이는 기법입니다. 복잡한 문양이나 형태를 자유롭게 표현할 수 있고 판유리를 직접 잘라 도안대로 만들 수 있습니다. 최종적으로 가마에서 나온 퓨징 유리는 홀더와 티라이트 조명이 제공되어 조명 오브제로 완성됩니다.
- 교육대상 : 경기도 내 기관(단체) 유치원, 초등학교~고등학교, 성인
- 교육시간 : 9. 3.(화)~11. 29.(금) 10:00~18:00 중 2시간
 ※월요일은 경기상상캠퍼스 휴관일로 해당 요일을 원할 시 사전 협의 필요
 ※해당 프로그램은 가마에 소성해야 하므로 교육 당일 가져가실 수 없습니다.

예시 사진




디자인스튜디오 단체교육


● [디지털] 우리 모두가 만드는 가상 전시공간

| 내용 | 예시 |
|--|--|
| <ul style="list-style-type: none"> - 교육소개 : 참여자가 각자 그린 그림을 라이브 스케치로 스캔하여 디지털 전시장에 전시하고 이를 VR을 통해 체험하는 프로그램입니다. - 교육대상 : <u>경기도 내 기관(단체) 유치원, 초등학교~고등학교, 성인</u> - 교육시간 : 9. 3.(화)~11. 30.(토) 10:00~18:00 중 2시간 ※월요일은 경기상상캠퍼스 휴관일로 해당 요일을 원할 시 사전 협의 필요 |  |

● [디지털] 나만의 키보드로 디지털 콘텐츠 컨트롤하기

| 내용 | 예시 |
|--|--|
| <ul style="list-style-type: none"> - 교육소개 : 다양한 형태의 키캡을 활용하여 영상, 음악, 디지털 그림 등 제작 환경에 맞는 키보드를 제작해보고 개인의 성향을 담은 디자인을 제작하는 프로그램입니다. - 교육대상 : <u>경기도 내 기관(단체) 고등학교, 성인</u> - 교육시간 : 9. 3.(화)~11. 30.(토) 10:00~18:00 중 2시간 ※월요일은 경기상상캠퍼스 휴관일로 해당 요일을 원할 시 사전 협의 필요 |  <p>프로그램에 활용될 키트 예시입니다.</p> |

● [디지털] 여러 가지 물건으로 음악 만들기

| 내용 | 예시 |
|--|--|
| <ul style="list-style-type: none"> - 교육소개 : 비트메이커 키트를 활용하여 여러 물체들의 물성을 활용해 참여자 각자의 사운드를 만들고 이를 연주해 보는 프로그램입니다. - 교육대상 : <u>경기도 내 기관(단체) 유치원, 초등학교~고등학교, 성인</u> - 교육시간 : 9. 3.(화)~11. 30.(토) 10:00~18:00 중 2시간 ※월요일은 경기상상캠퍼스 휴관일로 해당 요일을 원할 시 사전 협의 필요 |  <p>프로그램에 활용될 키트 예시입니다.</p> |

● [전사프린팅] 나만의 커스터마이징 티셔츠

내용

- 교육소개 : 단체가 요구하는 디자인 시안을 맞춤형 준비하여, 현장에서 도안 배치, 전사프린팅 등 특수인쇄의 과정을 탐색해볼 수 있는 교육 프로그램입니다.
- 교육대상 : 경기도 내 기관(단체) 유치원, 초등~고등, 성인
- 교육시간 : 9. 3.(화)~11. 30.(토) 10:00~18:00 중 2시간
 ※월요일은 경기상상캠퍼스 휴관일로 해당 요일을 원할 시 사전 협의 필요

예시



● [실크스크린] 상상캠퍼스 자연 가득 에코백

내용

- 교육소개 : 자연이 가득한 상상캠퍼스의 풀과 나뭇잎을 나의 에코백에 담아보고 실크스크린 기법을 체험하는 프로그램입니다.
- 교육대상 : 경기도 내 기관(단체) 유치원, 초등~고등, 성인
- 교육시간 : 9. 3.(화)~11. 30.(토) 10:00~18:00 중 2시간
 ※월요일은 경기상상캠퍼스 휴관일로 해당 요일을 원할 시 사전 협의 필요

예시





● [실크스크린] 커스터마이징 실크스크린 노트

내용

- 교육소개 : 다양한 디자인 조형요소(엘리먼트)를 조합, 중첩시키면서 디자인의 기본 조형원리를 실험하고 실크스크린 기법을 이해하는 교육 프로그램입니다.
- 교육대상 : 경기도 내 기관(단체) 유치원, 초등~고등, 성인
- 교육시간 : 9. 3.(화)~11. 30.(토) 10:00~18:00 중 2시간
※월요일은 경기상상캠퍼스 휴관일로 해당 요일을 원할 시 사전 협의 필요

예시



● [전사프린팅] 그래픽 타월

내용

- 교육소개 : 단체가 요구하는 디자인 시안을 맞춤형 준비하여, 현장에서 도안배치, 전사프린팅 등 특수인쇄 과정을 탐색해볼 수 있는 교육 프로그램입니다.
- 교육대상 : 경기도 내 기관(단체) 유치원, 초등~고등, 성인
- 교육시간 : 9. 3.(화)~11. 30.(토) 10:00~18:00 중 2시간
※월요일은 경기상상캠퍼스 휴관일로 해당 요일을 원할 시 사전 협의 필요

예시



숲 체험 단체교육

● 숲 기반 프로그램

내용

- 교육소개 : 경기상상캠퍼스 100년의 숲에서 경험하는 계절별 숲 체험 프로그램입니다.
- 교육대상 : 어린이~초등학교 3학년
- 교육시간 : 9. 3.(화)~11. 30.(토) 10:00~17:00 중 2시간
※월요일은 경기상상캠퍼스 휴관일로 해당 요일을 원할 시 사전 협의 필요

예시

