

경기상상캠퍼스

수원역에서 벌터마을을 거쳐 상상캠퍼스까지

웃음으로 꽃피는 문화재생마을 '벌터'


수원시 권선구 서둔동 소재의 벌터마을은 70~80년대 오래된 마을의 모습을 그대로 간직한 작은 동네입니다. 2016년 경기문화재단의 문화재생사업을 통해 마을 환경개선과 주민 공동체 문화를 복원하는 다양한 프로젝트가 운영되고 있습니다. 수원역에서 경기상상캠퍼스까지 이어지는 벌터옛길 산책로를 따라 옛 마을의 정취와 문화마을의 활기를 함께 느껴보세요.



도자기 부조 담장
도자기 부조 작품으로 꾸며진 긴 담장




커뮤니티하우스 문화마실
벌터마을 주민문화공간




고래벽화
큰 고래 안에 작은 고래가 들어있는 벽화



8거리 공중전화
60년대 벌터마을 지도모양을 형상화 한 스테인드글라스 작품



'비꽃'벽화
마을 주민의 시 '비꽃'을 새겨넣은 벽화



서호초 도자기그림정원
서호초등학교 전교생이 함께 만든 학교담장 타일벽화



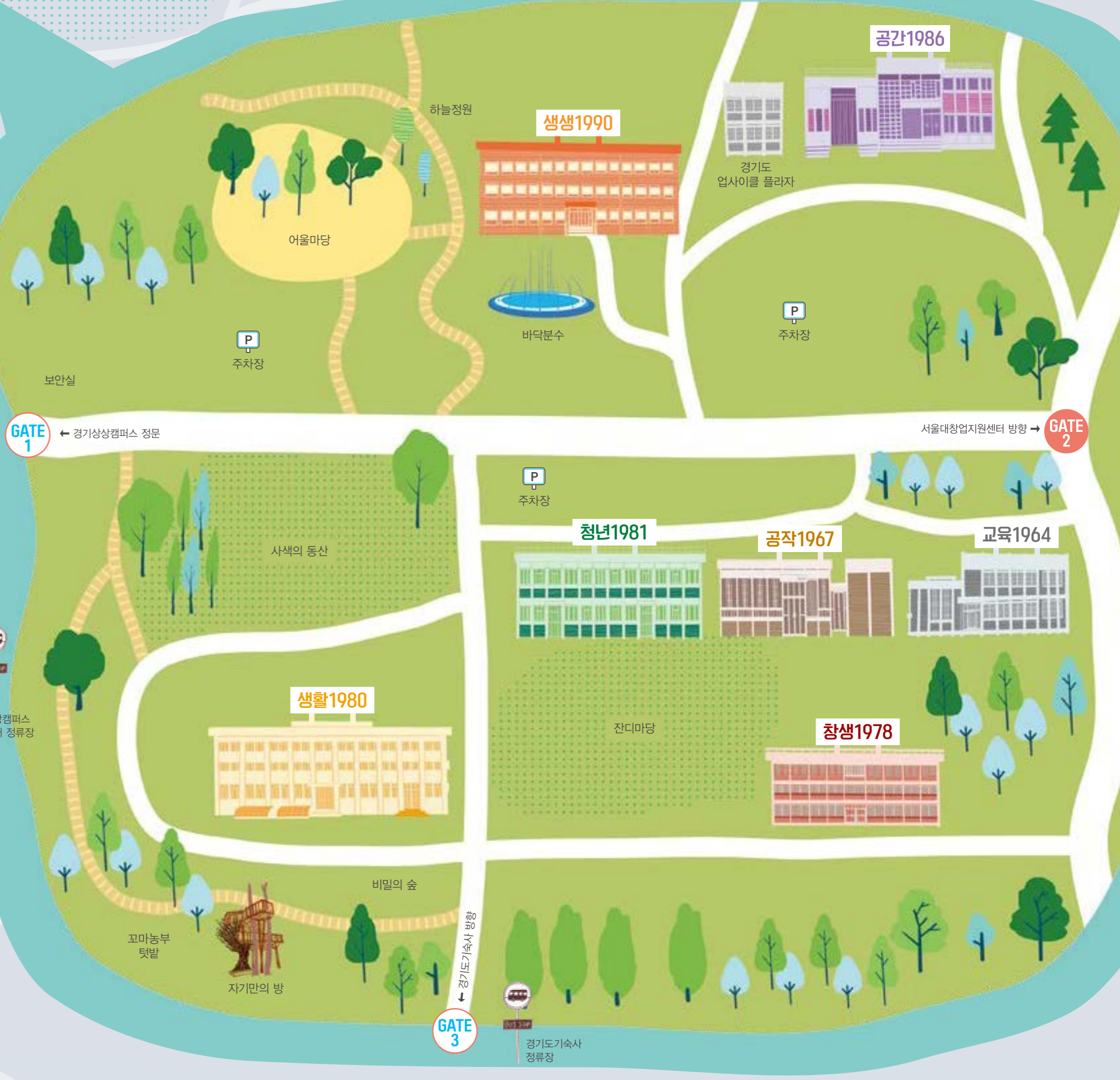
서호천 다리
계절별로 형형색색의 꽃과 나무를 볼 수 있는 서호천을 따라 이어진 산책로

3 2
수원역 1호선(경부선)

6 1 5 4

10 7
수원역광장 교차로

9 8



| 수원역~경기상상캠퍼스 산책길 | ◎ 소요시간 20~30분(약 1.9km)

- 1 수원역 2번 출구(수원역 환승센터, 롯데몰 방향)
- 2 벌터문화마을 입구-벌터옛길 산책로
- 3 서호천 다리
- 4 경기상상캠퍼스 'GATE 2' 도착!

| 경기상상캠퍼스 이용안내 |

◎ 화-일 오전 10시~오후 6시
휴관일
 매주 월요일, 1월 1일, 설날 및 추석 당일
 *월요일이 공휴일인 경우 제외
 *아외공간은 휴관일에 관계없이 이용 가능

산책로
 3월-11월, 오전 5시 30분~오후 7시 30분
 12월-2월, 오전 5시 30분~오후 5시 30분
프로그램 및 대관 신청 <http://sscampus.kr>

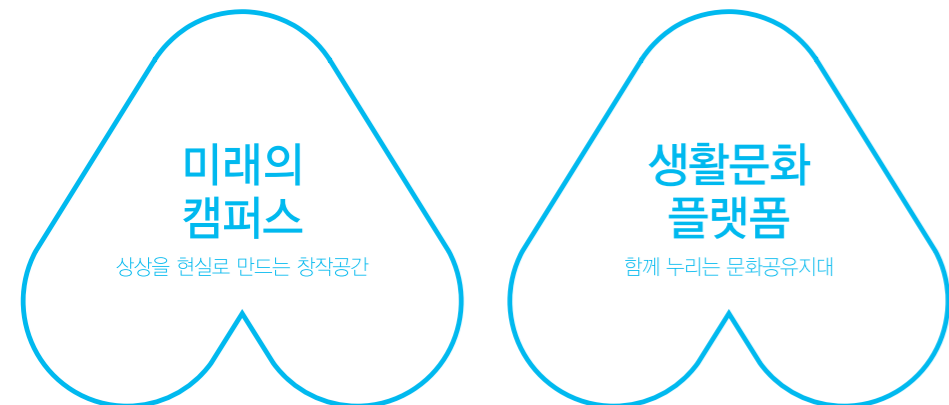
옛 서울대학교 농업생명과학대학 부지에 위치한 경기상상캠퍼스는 2016년 6월 지역주민과 창작자, 예술인을 위한 복합문화공간으로 다시 문을 열었습니다.

생활1980, 청년1981, 교육1964 등의 건물이 리모델링을 통해 기존 공간이 가진 역사와 푸른 숲이 공존하는 문화공간으로 재탄생되어 일상 속 문화와 휴식, 교육과 창작의 기회를 제공하고 있습니다.

경기상상캠퍼스는 모든 세대가 함께 공감하고 소통할 수 있는 배움의 터로 자연, 시민, 문화, 청년이 어우러져 미래를 상상하고 실현하며, 새로운 일과 삶의 문화를 창조하는 "모두의 숲, 미래의 캠퍼스"로 성장해 나가겠습니다.



울창한 숲과 자연, 다양한 문화예술이 어우러진 복합문화공간 미래를 실험하고 삶의 문화를 창조하는 여기는 경기상상캠퍼스입니다



연혁

- 1907 농림학교 수원 이전
- 1946 서울대학교 농업대학으로 설치, 병합
- 2003 서울대학교 농업생명대학 관악캠퍼스 이전
- 2008 농업생명대학 시민에게 숲 개방
- 2012 도유지 경인교대 부지와 국유지 서울 농생대 부지 교환
- 2013 농업생명대학 완전 개방, 산책로 조성
- 2015 경기상상캠퍼스 조성 시작
- 2016 경기상상캠퍼스 · 경기생활문화센터 개관
생활1980, 생생1990 오픈
- 2017 공작1967, 청년1981 오픈
- 2018 공간1986 오픈 / 누적 방문객 40만명 기록
- 2019 교육1964 오픈

경기상상캠퍼스 공간소개

